







Prénom :	Domaine : Découvrir le monde : La matière
Compétence travaillée : Reconnaître, nommer, décrire, comparer, ranger et classer des matières	Objectifs : Découvrir les propriétés d'une matière : la pâte à modeler Savoir reproduire l'organisation dans l'espace d'un ensemble limité d'objets


★ : Faire des formes simples en pâte à modeler

★ ★ : Utiliser des formes simples (colombins, boules) pour compléter un dessin-modèle

★ ★ ★ : Utiliser des formes simples pour réaliser un objet à partir d'une fiche technique.

J'ai réussi à....	★ manipuler la pâte à modeler 	★ faire une boule 	★ faire un colombin 	★ ★ faire le feuillage de l'arbre (boules écrasées) 	★ ★ faire les écailles de la tortue (boules écrasées) 
Date :					

J'ai réussi à....	★ ★ faire les tâches de la vache (boules écrasées) 	★ ★ faire les tiges des fleurs (colombins) 	★ ★ faire les rayons du soleil (colombins) 	★ ★ faire la galette (colombins) 	★ ★ faire la carapace de l'escargot (colombin enroulé) 
Date :					

<p>J'ai réussi à....</p>	<p>☆☆☆ faire le soleil (boule et colombins)</p> 	<p>☆☆☆ faire la fleur (boules et colombin)</p> 	<p>☆☆☆ faire l'escargot (colombins)</p> 	<p>☆☆☆ faire la souris (boules et colombins)</p> 	<p>☆☆☆ faire l'ours (boules)</p> 
<p>Date :</p>					