
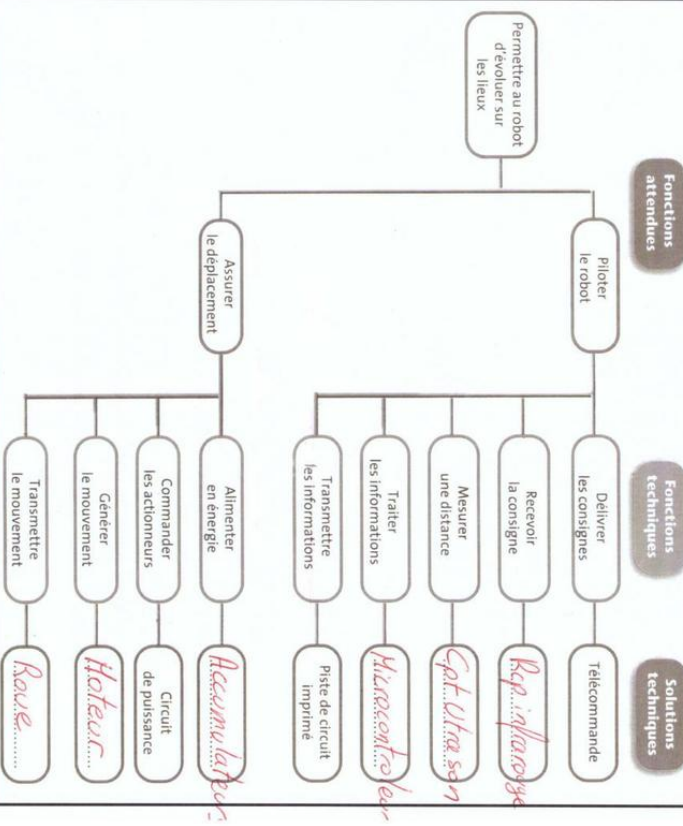


N° d'anonymat :

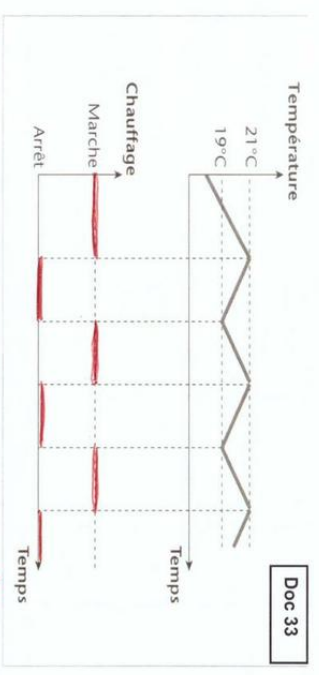
1. Compléter la représentation fonctionnelle du robot d'exploration 16



Brevet blanc 2017 technologie

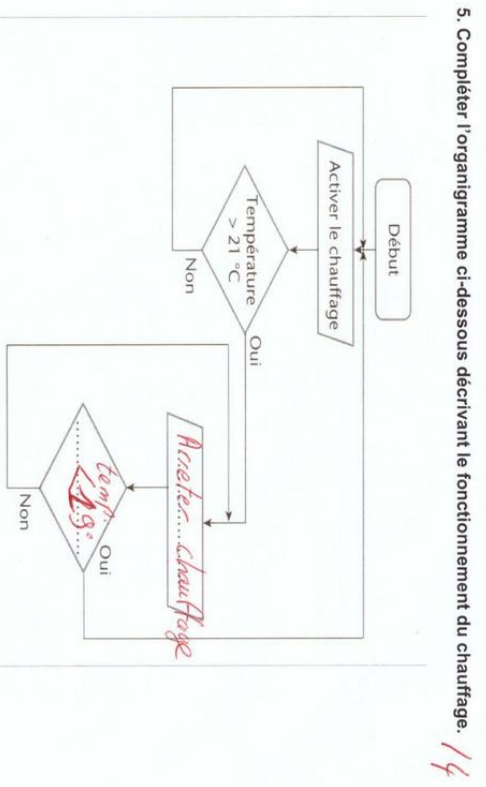
N° d'anonymat :

* Installation de chauffage régulé
La régulation consiste à mettre en marche le chauffage tant que la température est inférieure à une valeur basse définie par l'utilisateur, et à couper automatiquement le chauffage lorsque la température atteint une limite haute. Lorsque la température redescend jusqu'à la limite basse, il se remet en marche.



3. A partir de quelle température le chauffage se coupe-t-il ? 14
..... 21°C

4. Compléter le chronogramme du doc 33 décrivant le fonctionnement du chauffage. 14



Brevet blanc 2017 technologie