

Dossier à l'attention de



Beatles History



Beatles History

Fiche Technique

- SON

Façade : Puissance en relation avec la capacité de la salle

Retours : 5 retours sur au moins 4 circuits différents

Consoles : 24 voies. Console retour si possible

Effets : Multieffet genre Quadraverb + compression

- LUMIERES

Voir plan de feu en annexe

- MICROS

3 Micros chant Shure SM58 sur pieds perche

1 Micro HF pour chanteur lead avec piles neuves à la balance et au concert

1 Micro casque pour le batteur

1 set complet de micros pour la batterie (5 fûts + 2 over)

- BOITIERS de Direct

2 DI pour les claviers

2 DI pour les guitares acoustiques

1 DI pour multieffet lead guitare

- BACKLINE

Ampli Basse : Ampeg ou Trace Elliot ou SWR mini 80 W avec sortie Direct Out

Ampli Guitare : Peavey Classic 50 ou équivalent (50 W à lampes)

Batterie : complète 5 fûts avec 3 pieds de cymbales minimum

Un stand X pour clavier

- LOGE + Réception du groupe

Une loge avec miroir et lavabo. Toilettes à proximité.

Catering léger : quelques fruits, charcuterie, fromage et boissons non alcoolisées + café

5 repas chauds à l'écart du public

Sur scène : 5 bouteilles d'eau + serviettes

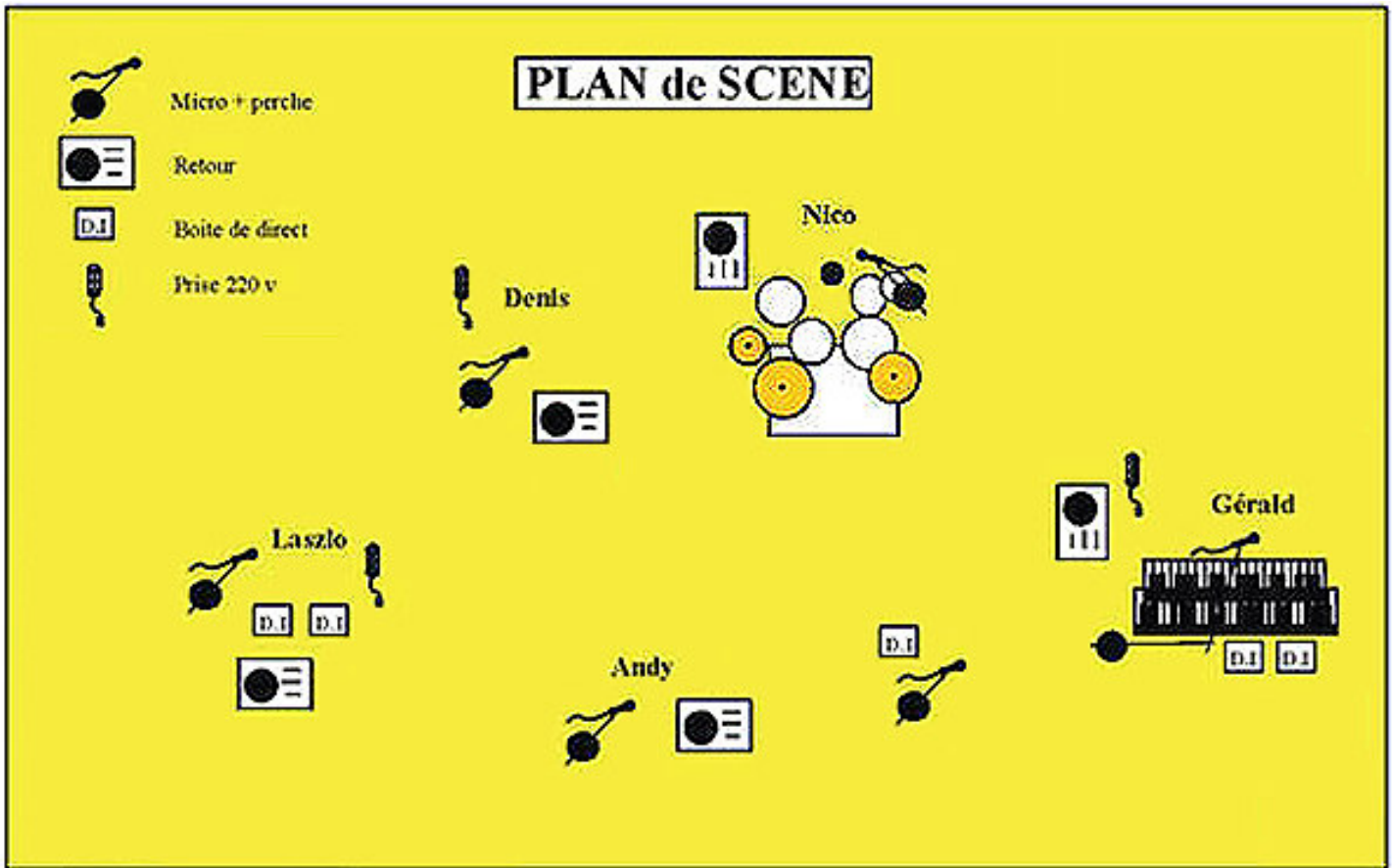
Hôtel (si prévu sur contrat) : 5 chambres en hôtel minimum 2*

Cette fiche technique fait partie intégrante du contrat. Cette première page est paraphée par les deux parties

Initiales :



Beatles History



Initiales :



Beatles History

Fiche Technique Lumières

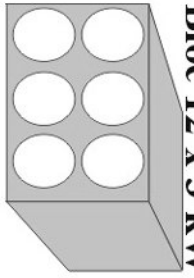
Matériel

- 4 Pieds Wind Up (3,80 – 30 kg)
- 2 Cadres de 6 PAR64 (110 v) 1000 W – WFL
- 2 Barres de 4 PAR64 (110 v) 1000 W – MFL
- 2 PAR64 1000 W solo (220 v) WFL (sol)
- 1 Série de 8 ACL 250 W (sol)
- 1 Bloc 12 x 3 kW (DMX)
- 1 Pupitre 12 voies (DMX) à mémoires

Voie	Projecteur	Filtre	Lampe	Situation
1	PAR64 1000 W	180	WFL	FACE
2	PAR64 1000 W	180	WFL	FACE
3	PAR64 1000 W	105	WFL	FACE
4	PAR64 1000 W	106	WFL	FACE
5	PAR64 1000 W	151	WFL	FACE
6	PAR64 1000 W	-	WFL	FACE
7	PAR64 1000 W	180	MFL	CONTRE
8	PAR64 1000 W	105	MFL	CONTRE
9	PAR64 1000 W	126	MFL	CONTRE
10	PAR64 1000 W	139	MFL	CONTRE
11	Série de 8 ACL 250 W	-	ACL	CONTRE SOL
12	PAR64 1000 W	105	WFL	SOL FACE



Initiales :

Bloc 12 x 3 KW




63 A TRI + N

4 PAR64 MFL



Serie ACL250

Scène



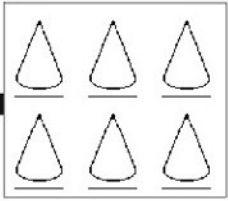
PAR64 WFL au sol



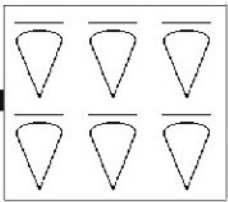
PAR64 WFL au sol



6 PAR64 WFL



6 PAR64 WFL



Devant

Initiales :