



Imprimer toutes les pages à
100%.

Superposer vos feuilles et les as-
sembler en faisant correspondre
les repères de montage en vert et
la ligne du droit fil en pointillés,
représentant le centre.






D

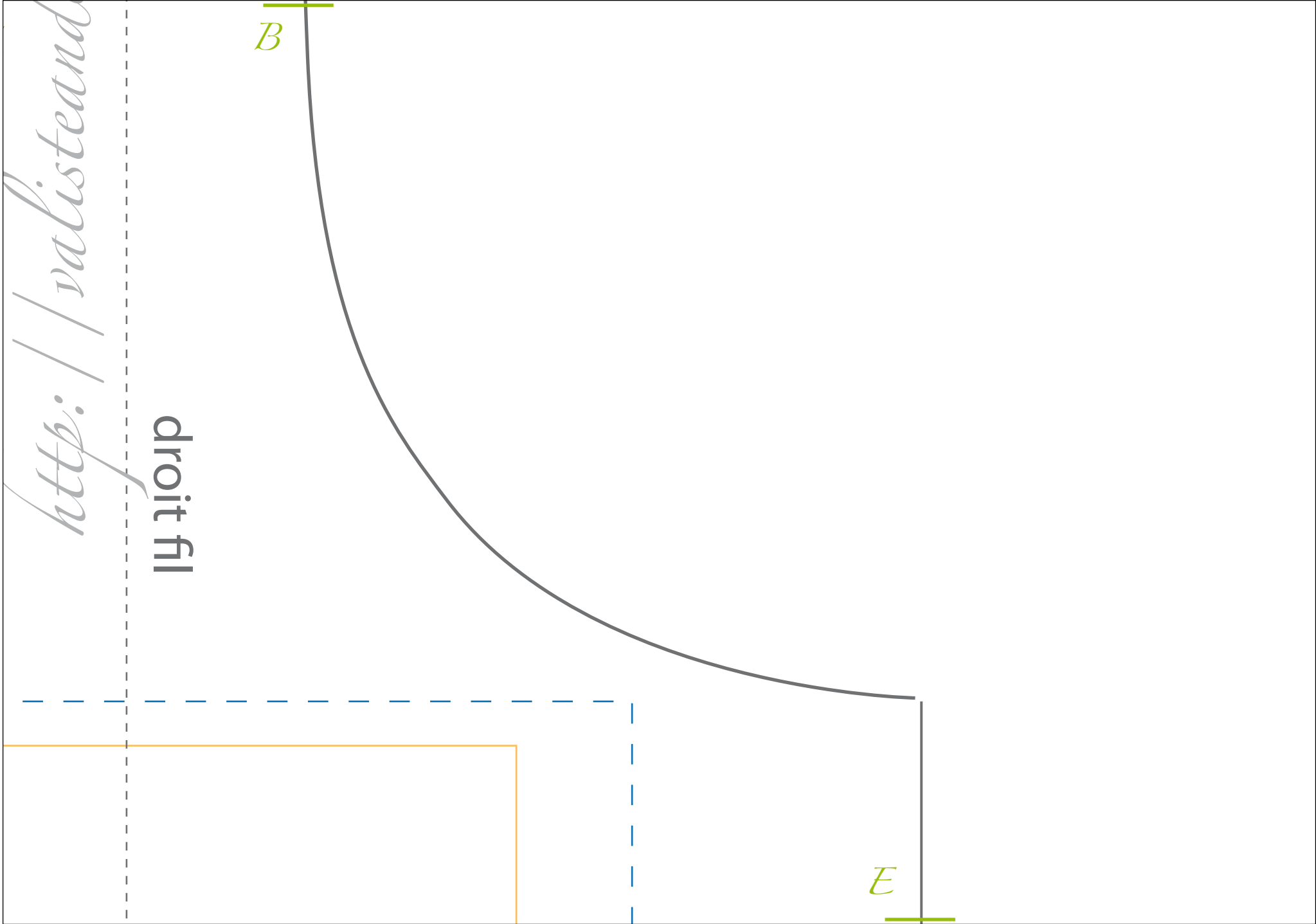


A

<http://valisteand>

droit fil





D

*PARTIE
NOU
"CLASSIC*

marges de couture
comprises

F F

PANIER
NOUÉ
CLASSIQUE "

E

Taille finale du
plus grand côté,
20,7 cm de large

Emplacement centré
pour mettre un appliqué
(facultatif)

F | *F*

ire