




16. Ôter le papier de l'adhésif et placer le bristol sur le tissu ajouter une bande d'adhésif double face à une extrémité puis rabattre les bords



17. Placer 2 petits bouts de double face sur le tissu et couper pour libérer les angles



18. Ôter le papier et rabattre le tissu puis couper l'excédent aux ciseaux



19. Couper le tissu à ras du bristol de l'autre côté

