




## Atelier lecture: Les consignes

1 Fais ce que demande la consigne.



Colorie la pomme.

Souligne le mot.

Entoure le dessin.



lapin gomme

radio radar radis

Encadre le mot **gomme**.

Barre le mot **radio**.

2 Colorie les animaux.



3 Colorie les fruits en rouge et les fleurs en jaune.



4 Souligne les noms d'animaux.

cheval souris ananas pomme tasse rat plume lampe

5 Entoure les noms de fruits.


loup orange pomme plume cerise lapin ananas cheval

6 Encadre les prénoms. Barre les autres mots.

Jean Fatima lapin couteau Louis peluche Kévin

## Atelier lecture: Les consignes

Observe tout ce qu'il y a dans le cadre.



1

Dans le cadre:

- **Colorie** en vert les maison et en rouge les voitures.
- **Souligne** les noms d'animaux.
- **Entoure** les étoiles.
- **Barre** les mots qui commencent par la lettre G

2

Relie pour indiquer ce qu'il fallait faire.

- |           |   |                                 |
|-----------|---|---------------------------------|
| Souligner | ● | ● les noms d'animaux            |
| Barrer    | ● | ● les maisons                   |
| Entourer  | ● | ● la fleur                      |
| Colorier  | ● | ● les mots qui commencent par G |
|           | ● | ● les voitures                  |
|           | ● | ● les étoiles                   |

## Atelier lecture

**1** Dans la phrase suivante, **encadre** le mot « école » en rouge.

Je vais à l'école à pieds tous les jours.

**2** **Barre** le mot « feuille » chaque fois que tu le vois.

fleur – feuille – figure – feuille – flûte – ficelle – feuille – fatigue .

**3** **Entoure** en rouge la lettre a chaque fois que tu la vois

une pomme – une banane – une poire – une orange  
une tarte – la classe - une souris

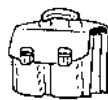
**4** **Souligne** tous les mots qui se commencent par la lettre « b ».

banane	cinéma	danse	bille	papa
domino	bambou	quille	agenda	bébé

**5** **Entoure** le nom d'un fruit dans la liste suivante.

soleil– chien – ananas– pomme de terre – cheval – poire – cerise - kiwi

**6** Voici des dessins. **Colorie** la maison en bleu et barre le vélo :



**7** **Lis** les consignes et **fais** ce qui est demandé.

1- Écris un nom de fleur :

2- Écris un nom de fruit et souligne-le:

3- Dessine un soleil :

4- Coche le jeu que tu préfères :  billes  chat  corde

5- Barre ce qui n'est pas carré :

6- Entoure la cinquième lettre de: camion

7- Encadre le nom d'animal : cartable chaton chambre château

8- Souligne ta classe : CP CE2 CE1

Prénom

Date

Classe de CE1  
Lecture

## Atelier lecture

1 Écris ton prénom et ton nom.

•

2 Recopie la date qui est écrite au tableau.

•

3 Souligne tous les mots qui se terminent par la lettre « a ».

amande	cinéma	carte	camélia	maison
domino	bambou	papa	agenda	confetti

4 Entoure le nom d'un animal dans la liste suivante.

parterre – chien – crocodile – armoire à glace – cheval – coq – table – chèvre – renard

5 Relie le nom de chaque animal avec le nom de son petit.

chat	•	•	oisillon
chien	•	•	chaton
oiseau	•	•	chiot

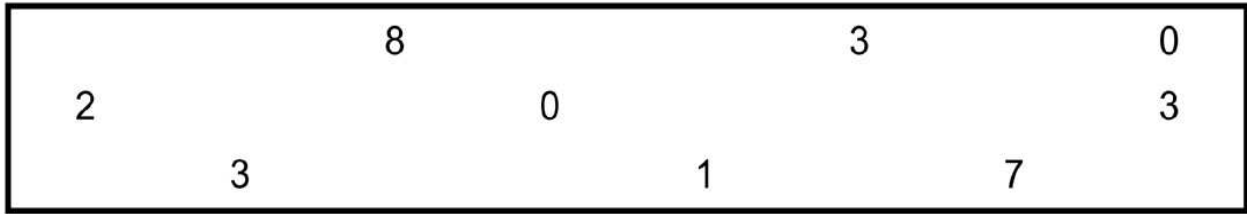
Prénom

Date

Classe de CE1  
Lecture

## Atelier lecture

1 Entoure les chiffres « trois ».



2 Écris ton prénom et ton nom.


\_\_\_\_\_

\_\_\_\_\_

\_\_\_\_\_

\_\_\_\_\_

3 Colorie le papillon en bleu avec des points jaunes.



4 Dessine une maison avec une cheminée sur le toit.

\_\_\_\_\_

5 Barre l'intrus sur chaque ligne

Lion	Girafe	Eléphant	Maison	Tigre
Crayon	Tasse	Trousse	Cahier	Gomme

6 Relie chaque mot à sa définition

- |              |                             |
|--------------|-----------------------------|
| Un stylo •   | • un gros oiseau blanc      |
| Le lion •    | • tu l'utilises pour écrire |
| Le pommier • | • le roi des animaux        |
| Un cygne •   | • un arbre fruitier         |